

NASTAVENÍ PŘIHLÁŠENÍ DO ZÁKAZNICKÉ SAMOOBSLUHY PROSTŘEDNICTVÍM PORTÁLU EIDENTITA ZA POUŽITÍ VOLBY „JMÉNO, HESLO A SMS“ PO 1.7.2020

- 1) Na portálu www.eidentita.cz zvolte Přihlášení. Nabízí se tři elektronické identifikační prostředky. V případě, že nemáte zájem o využití přihlašování přes eObčanku ani s čipovou kartou Starcos, z nabízených možností přihlášení zvolte „Jméno, heslo a SMS“.



eidentita.cz
KLÍČ K ELEKTRONICKÝM SLUŽBÁM

Česky

Kvalifikovaný poskytovatel žádá o vaši elektronickou identifikaci. Vyberte si prosím z následujících možností přihlášení:

- "eObčanka" od 1. 7. 2018
- Jméno, heslo a SMS
- Čipová karta Starcos I.CA

V procesu elektronické identifikace budou z informačních systémů veřejné správy získány údaje o Vaší osobě umožňující prokázání Vaší totožnosti.

- 2) Zobrazí se přihlašovací obrazovka. Jelikož zatím účet nemáte vytvořený, klikněte na odkaz „Nemáte zřízen účet? Proveďte nyní svou registraci.“ ve spodní části.



eidentita.cz
KLÍČ K ELEKTRONICKÝM SLUŽBÁM
30. dubna 2020

Česky

Přihlášení

Přihlašování identifikačním prostředkem Jméno, heslo a SMS smí využívat pouze osoby starší 18 let.

Stisknutím tlačítka „**Autorizuj a pošli kód**“ potvrzují, že jsem se seznámil/a s [podmínkami používání prostředku pro elektronickou identifikaci](#) a souhlasím s nimi.

Uživatelské jméno *

Zadejte své heslo zde *


Zapomněli jste heslo?


Autorizuj a pošli kód

Nemáte zřízen účet? Proveďte nyní svou [registraci](#).

- 3) Nejprve potvrďte pole „Nejsem robot“ a následně zadejte své telefonní číslo pro zaslání autorizační SMS.

Založení identifikačního prostředku

 Založení identifikačního prostředku Jméno, heslo a SMS smí provést pouze osoby starší 18 let.

Nejsem robot  reCAPTCHA
Ochrana soukromí - Smluvní podmínky

Telefon:

SMS kód:

Uživatelské jméno:

Heslo:

Heslo - kontrola:

E-mail:


Bezpečnostní otázka:


Odpověď na bezpečnostní otázku:

Seznámil/a jsem se s **podmínkami používání prostředku pro elektronickou identifikaci** a souhlasím s nimi.

- 4) Po vyplnění telefonního čísla stiskněte pole „ZASLAT SMS KÓD“.

Založení identifikačního prostředku

 Založení identifikačního prostředku Jméno, heslo a SMS smí provést pouze osoby starší 18 let.

Nejsem robot  reCAPTCHA
Ochrana soukromí - Smluvní podmínky

Telefon:

SMS kód:

Uživatelské jméno:

Heslo:

Heslo - kontrola:

E-mail:

Bezpečnostní otázka:

Odpověď na bezpečnostní otázku:

Seznámil/a jsem se s **podmínkami používání prostředku pro elektronickou identifikaci** a souhlasím s nimi.

- 5) Zasláný SMS kód vyplňte do příslušného pole (včetně rozlišení velkých a malých písmen). Následně si zvolte uživatelské jméno a heslo a zadejte svou platnou e-mailovou adresu. Nakonec si vyberte bezpečnostní otázku z výběru, na tu odpovězte a zaškrtněte souhlas s podmínkami.

Založení identifikačního prostředku

Založení identifikačního prostředku Jméno, heslo a SMS smí provést pouze osoby starší 18 let.

Telefon: [redacted] Byla Vám odeslána SMS s registračním kódem

SMS kód: dd3z9y

Uživatelské jméno: [redacted]

Heslo: [redacted]

Heslo - kontrola: [redacted]

E-mail: [redacted]

Bezpečnostní otázka: Místo narození matky

Odpověď na bezpečnostní otázku:

Seznámil/a jsem se s podmínkami používání aplikace a souhlasím s nimi.

ZALOŽIT

- 6) Po založení profilu se vám zobrazí informace, že identifikační prostředek se zaktivuje až kliknutím na odkaz zasláný na vámi uvedený e-mail.

identita.cz KLÍČ K ELEKTRONICKÝM SLUŽBÁM

225 514 777

PŘIHLÁSIT

OBČAN KVALIFIKOVANÝ POSKYTOVATEL

Úvod | Založení identifikačního prostředku

Založení identifikačního prostředku

Vážený uživateli, děkujeme Vám za založení Vašeho identifikačního prostředku.

Váš identifikační prostředek aktivujete kliknutím na odkaz, který jsme Vám zaslali na Vámi uvedený e-mailový kontakt.

7) Notifikace v e-mailu vypadá následovně:



- 8) Po kliknutí na odkaz v e-mailu se vám zobrazí stránka s informacemi ohledně založení identifikačního prostředku. V těchto informacích mimo jiné najdete návod, **jak váš uživatelský účet aktivovat**, aby mohl sloužit jako identifikační prostředek i pro přihlášení k online službám veřejné správy mimo tento portál. Tyto informace vám budou zaslány i na e-mailovou adresu a stručná notifikace také formou SMS.

225 514 777
PŘIHLÁSIT

OBČAN KVALIFIKOVANÝ POSKYTOVATEL

Úvod | Založení identifikačního prostředku

Založení identifikačního prostředku

Vážený uživateli,

děkujeme za poskytnutí informací k založení Vašeho uživatelského účtu na portálu národního bodu - eidentita.cz. Vámi zvolenými přihlašovacími údaji (uživatelské jméno, heslo a jednorázový kód zasláný na Váš mobilní telefon) se můžete přihlásit na portál eidentita.cz a spravovat zde svůj účet.

V případě, že chcete přístupové údaje k Vašemu uživatelskému účtu využívat jako identitní prostředek i pro přihlášení k online službám veřejné správy mimo tento portál, je nutné Váš účet aktivovat pro tyto účely. Na výběr máte následující 3 způsoby aktivace účtu:

1. Přihlášení prostředkem se stejnou nebo vyšší úrovní záruky (např. eObčanka)
2. Přihlášení prostřednictvím Informačního systému datových schránek
3. Poskytnutí referenčních údajů z registru obyvatel jiné osobě na pobočce Czech POINT


Pro využití jedné z prvních dvou variant se přihlaste na Portál národního bodu na www.eidentita.cz a v záložce Občan zvolte „Aktivace uživatelského účtu“ a vyberte způsob ověření. Po úspěšném ověření (přihlášení) vybraným způsobem bude Váš přístup prostřednictvím Jména, hesla a SMS plně aktivován.

Pokud jste se rozhodli aktivovat svůj uživatelský účet (Jméno, heslo a SMS) poskytnutím referenčních údajů z registru obyvatel jiné osobě na pobočce Czech POINT, postupujte dle následujícího návodu, který jsme pro Vás připravili.

Níže naleznete popis, jakým způsobem postupovat pro provedení aktivace Vašeho uživatelského účtu na kontaktním místě Czech POINT:

Jako první krok je nutné podat **Žádost o poskytnutí referenčních údajů z registru obyvatel jiné osobě**, kterou je v tomto případě Správa základních registrů. Podání žádosti můžete provést bezplatně na jakémkoli kontaktním místě Czech POINT. V žádosti vyplňované na kontaktním místě je nutné vložit do zprávy pro příjemce Váš **identifikační kód** pro připojení souhlasu.

9) K uživatelskému účtu se nyní přihlásíte zadáním jména, hesla a SMS kódu.



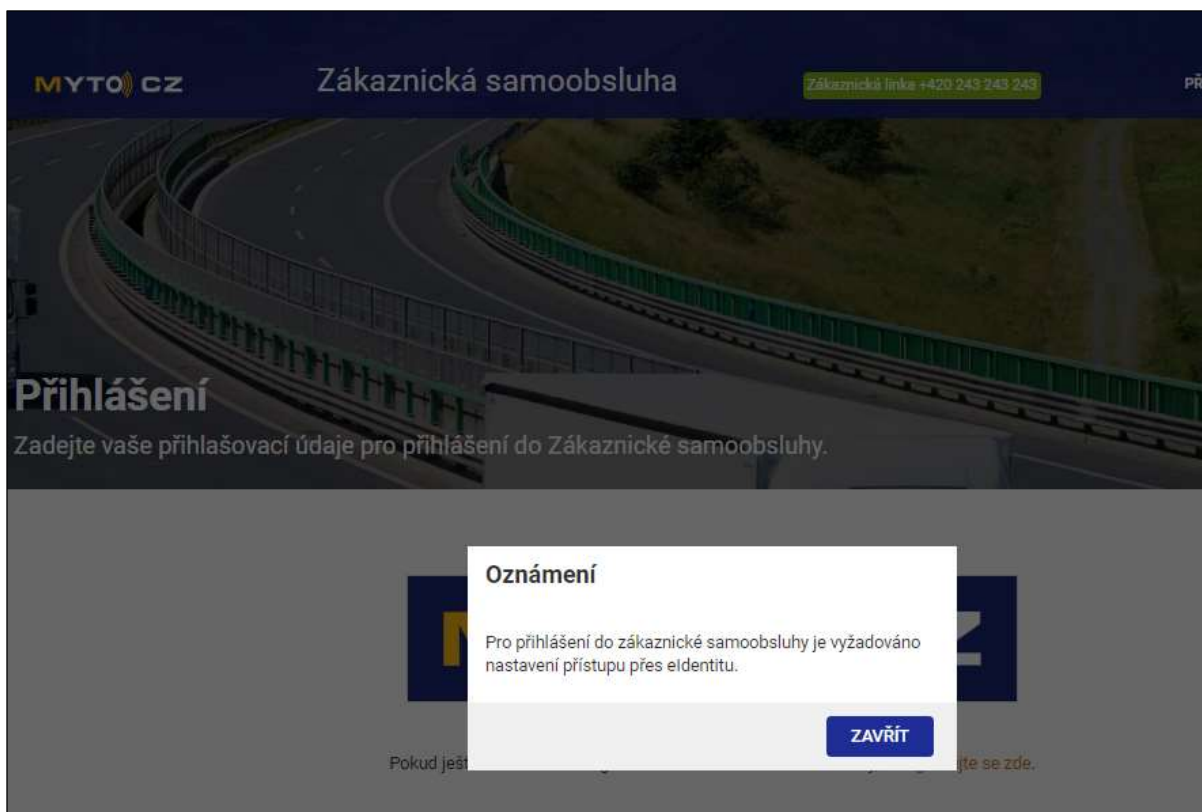
10) Po přihlášení do uživatelského účtu jej musíte aktivovat. V sekci „Správa uživatelského účtu“ zvolte „Aktivace uživatelského účtu“.

Správa uživatelského účtu			
	Aktivace uživatelského účtu	Změna hesla	Změna bezpečnostní otázky/odpovědi pro obnovu hesla
	více >	více >	více >
	Telefonní číslo a e-mailová adresa	Zrušení uživatelského účtu	
	více >	více >	

- 11) Po přihlášení vyberte způsob aktivace, a to buď prostřednictvím národního bodu (tj. za použití eObčanky), nebo prostřednictvím datové schránky. Třetí možností je aktivace osobní návštěvou pobočky Czech POINT – v takovém případě se řiďte pokyny v informačním e-mailu.

- 12) Jakmile máte zřízený uživatelský účet a provedli jste i jeho aktivaci dle předchozího bodu, je třeba propojit ho se zákaznickou samoobsluhou. Za tímto účelem otevřete stránky www.mytocz.eu, zvolte „Vstup do zákaznické samoobsluhy“ a vyberete přihlášení ještě „po staru“ tj. za pomoci jména a hesla. Pro přihlášení zadejte své původní přihlašovací údaje, které jste pro vstup do zákaznické samoobsluhy využívali v minulosti.

- 13) Po zadání uživatelského jména, hesla a verifikačního SMS kódu se objeví upozornění „Pro přihlášení do zákaznické samoobsluhy je vyžadováno nastavení přístupu přes eldentitu.“ Po potvrzení dialogu dojde k přesměrování na stránky eldentity.



- 14) Na stránkách eldentity se přihlaste ke svému uživatelskému účtu (použijte přihlašovací údaje, které jste si zvolili při zakládání účtu na www.eidentita.cz). Tím dojde k **propojení** uživatelského účtu na eldentitě s uživatelským účtem v zákaznické samoobsluze. Po úspěšném přihlášení budete přesměrováni do vaší mytné zákaznické samoobsluhy. Tím je propojení úspěšně dokončeno.

Při příštím přihlašování do Zákaznické samoobsluhy SEM se již budete přihlašovat do Zákaznické samoobsluhy na www.mytocz.eu přes volbu „EIDENTITA“.